



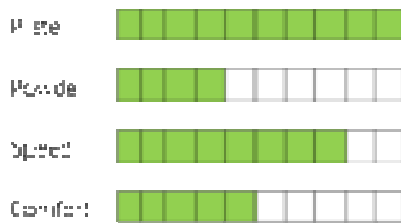
Produkt – Auswahl – Skischulbetrieb Act-Snowsports

RFC - Radical Carving



Starke Taillierung, radikale Turns und extreme Schräglagen sind dein Ding!

Performance



Die starke Taillierung ermöglicht radikale Turns auf harten und griffigen Pisten. Sehr wendig und agil ausgelegter Carvingski für extreme Schräglagen und blitzschnelles Umkanten. Eignet sich für gute bis sehr gute Skifahrer.

Aufbau


Handmade Ski in Sandwich-Bauweise mit Holzkern, Laminat, Titanträgerschichten und sehr hartem oberem Polyamidfilm, Rennbelag

FC - Fun Carving

Längen ab 110 cm mit 4.5m Radius zum Body Carven – die absolute **Fun-Maschine**.



Performance



Etwas weicher gebauter Ski als der RFC Radical Carving. Längen ab 110 cm und ein Radius von 4.5m sprechen für sich. Die extreme Taillierung ermöglicht radikale Turns zum Body Carven. Dieser Ski eignet sich mit seiner Drehfreudigkeit auch für Anfänger. Ein Ski der das Carven sehr vereinfacht und auch im Grenzbereich grossen Spass macht - eine absolute **Fun-Maschine**.

Aufbau

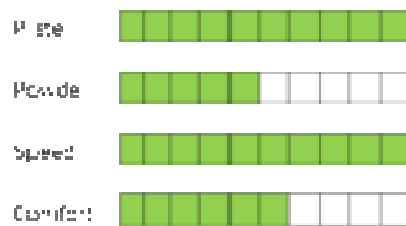
Handmade Ski in Cap-Bauweise mit Holzkern, Laminat, Glasfaserschichten und sehr hartem oberem Polyamidfilm, Rennbelag.

RC-SL - Slalom



High Performance Slalomski mit perfekter Geometrie - **Race-Maschine**

Performance



High Performance Slalomski für fortgeschrittene bis sehr gute Skifahrer. Dieser Ski begeistert durch perfekte Geometrie und hohe Drehfreudigkeit bei kurzen und mittellangen Schwüngen. Der Ski für Rennfahrer und Speedbegeisterte.

Aufbau

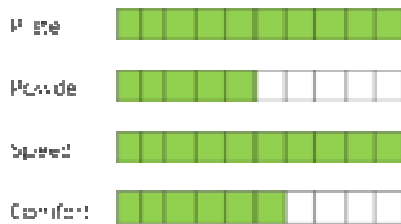
Handmade Ski in Sandwich-Bauweise mit Holzkern, Laminat, Titanträgerschichten und sehr hartem oberem Polyamidfilm, Rennbelag

FR - SL – FIS Race Slalom



Slalom Renn Ski mit FIS-kompatiblen Abmessungen - macht aus dir einen **Sieger**.

Performance



Slalom Rennski mit FIS-kompatiblen Abmessungen für den Rennsport. Das präzise Einlenken und die ausgezeichnete Laufruhe sind für schnelles Kurvenfahren unverzichtbar. Eignet sich für ambitionierte Skifahrer und Rennläufer und macht aus DIR einen **Sieger**.

Aufbau


Handmade Ski in Sandwich-Bauweise mit Holzkern, Laminat, Titanträgerschichten und sehr hartem oberen Polyamidfilm, Rennbelag.

PC Allmountain Carving Ski



Der PC Allmountain Caving Ski Cross eignet sich für Anfänger als auch für fortgeschrittene Skifahrer, die auch abseits der Piste fahren.

Performance



Der sportlich und dynamisch zu fahrende Allmountain-Ski zeigt auf und neben der Piste, wie viel Power in ihm steckt und hinterlässt deine Spuren im Schnee. Aufgrund seiner Schaufelbreite und des damit verbundenen Auftriebes kann mit wenig Kraftaufwand gefahren werden.

Aufbau

Handmade Ski in Sandwichbauweise mit Holzkern, Laminat, Titanträgerschichten und sehr hartem oberem Polyamidfilm, Rennbelag

VIST VSP412 MIT SPEEDCOM



Dieses System wurde für die Kombination der Platte Speedcom mit der Bindung VIST VSP412 entwickelt. Dank der einfachen und schnellen Anwendung und dem extrem leichten Gewicht sind sie eine ideale Lösung für Skifahrer, die höchsten Komfort und Funktionalität wünschen. Die Platte Speedcom kann sehr einfach auf andere Sohlenlängen eingestellt werden.